



ТЕРРИТОРИАЛЬНЫЙ ОРГАН
ФЕДЕРАЛЬНОЙ СЛУЖБЫ
ГОСУДАРСТВЕННОЙ СТАТИСТИКИ
ПО РЕСПУБЛИКЕ САХА (ЯКУТИЯ)

О финансовом состоянии организаций Республики Саха (Якутия)



за январь-ноябрь 2022 года



ТЕРРИТОРИАЛЬНЫЙ ОРГАН
ФЕДЕРАЛЬНОЙ СЛУЖБЫ
ГОСУДАРСТВЕННОЙ СТАТИСТИКИ
ПО РЕСПУБЛИКЕ САХА (ЯКУТИЯ)

О финансовом состоянии Организаций Республики Саха (Якутия)




за январь-ноябрь 2022 года

- 01 САЛЬДИРОВАННЫЙ ФИНАНСОВЫЙ РЕЗУЛЬТАТ ОРГАНИЗАЦИЙ ПО ВИДАМ ЭКОНОМИЧЕСКОЙ ДЕЯТЕЛЬНОСТИ И ПО МУНИЦИПАЛЬНЫМ ОБРАЗОВАНИЯМ
- 02 ПРИБЫЛЬ ОРГАНИЗАЦИЙ ПО ВИДАМ ЭКОНОМИЧЕСКОЙ ДЕЯТЕЛЬНОСТИ И ПО МУНИЦИПАЛЬНЫМ ОБРАЗОВАНИЯМ
- 03 УБЫТОК ОРГАНИЗАЦИЙ ПО ВИДАМ ЭКОНОМИЧЕСКОЙ ДЕЯТЕЛЬНОСТИ И ПО МУНИЦИПАЛЬНЫМ ОБРАЗОВАНИЯМ
- 04 ДОЛЯ ПРИБЫЛЬНЫХ ОРГАНИЗАЦИЙ ПО ВИДАМ ЭКОНОМИЧЕСКОЙ ДЕЯТЕЛЬНОСТИ И ПО МУНИЦИПАЛЬНЫМ ОБРАЗОВАНИЯМ
- 05 ДОЛЯ УБЫТОЧНЫХ ОРГАНИЗАЦИЙ ПО ВИДАМ ЭКОНОМИЧЕСКОЙ ДЕЯТЕЛЬНОСТИ И ПО МУНИЦИПАЛЬНЫМ ОБРАЗОВАНИЯМ



САЛЬДИРОВАННЫЙ ФИНАНСОВЫЙ РЕЗУЛЬТАТ ОРГАНИЗАЦИЙ ПО ВИДАМ ЭКОНОМИЧЕСКОЙ ДЕЯТЕЛЬНОСТИ

ЗА ЯНВАРЬ-НОЯБРЬ 2022 г., МЛН РУБЛЕЙ

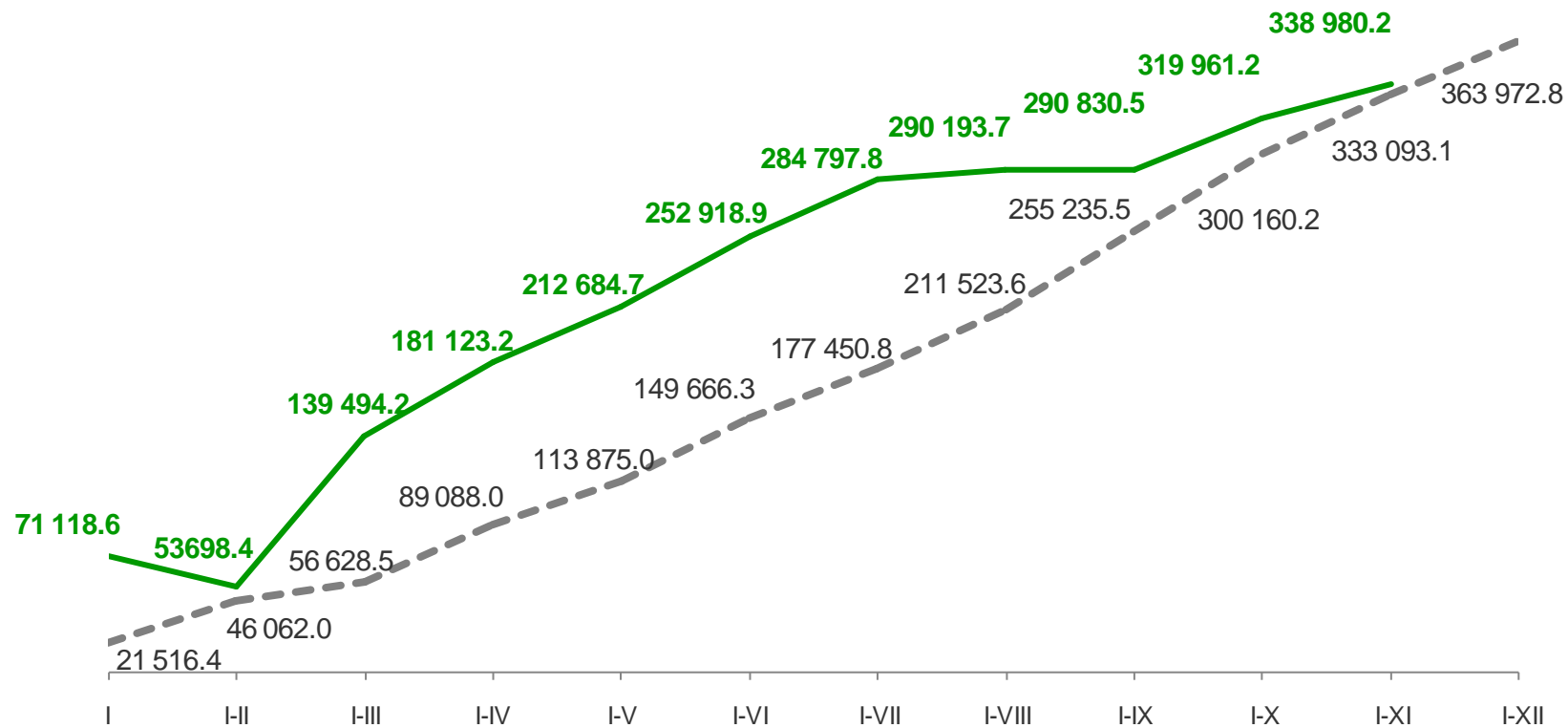
	334 985,4
Добыча полезных ископаемых	
	6 031,6
Транспортировка и хранение	
	3 857,4
Строительство	
	2 156,5
Торговля оптовая и розничная; ремонт автотранспортных средств и мотоциклов	
	374,5
Деятельность по операциям с недвижимым имуществом	
	189,2
Обрабатывающие производства	
	52,0
Сельское, лесное хозяйство, охота, рыболовство и рыбоводство	
	4,0
Водоснабжение; водоотведение, организация сбора и утилизации отходов, деятельность по ликвидации загрязнений	

	-1 051,0
Деятельность в области информации и связи	
	-1 246,9
Обеспечение электрической энергией, газом и паром; кондиционирование воздуха	
	-6 377,5
Деятельность профессиональная, научная и техническая	





САЛЬДИРОВАННЫЙ ФИНАНСОВЫЙ РЕЗУЛЬТАТ ОРГАНИЗАЦИЙ

ЗА ЯНВАРЬ-НОЯБРЬ 2022 г., МЛН РУБЛЕЙ



Всего
338 980,2
млн руб.

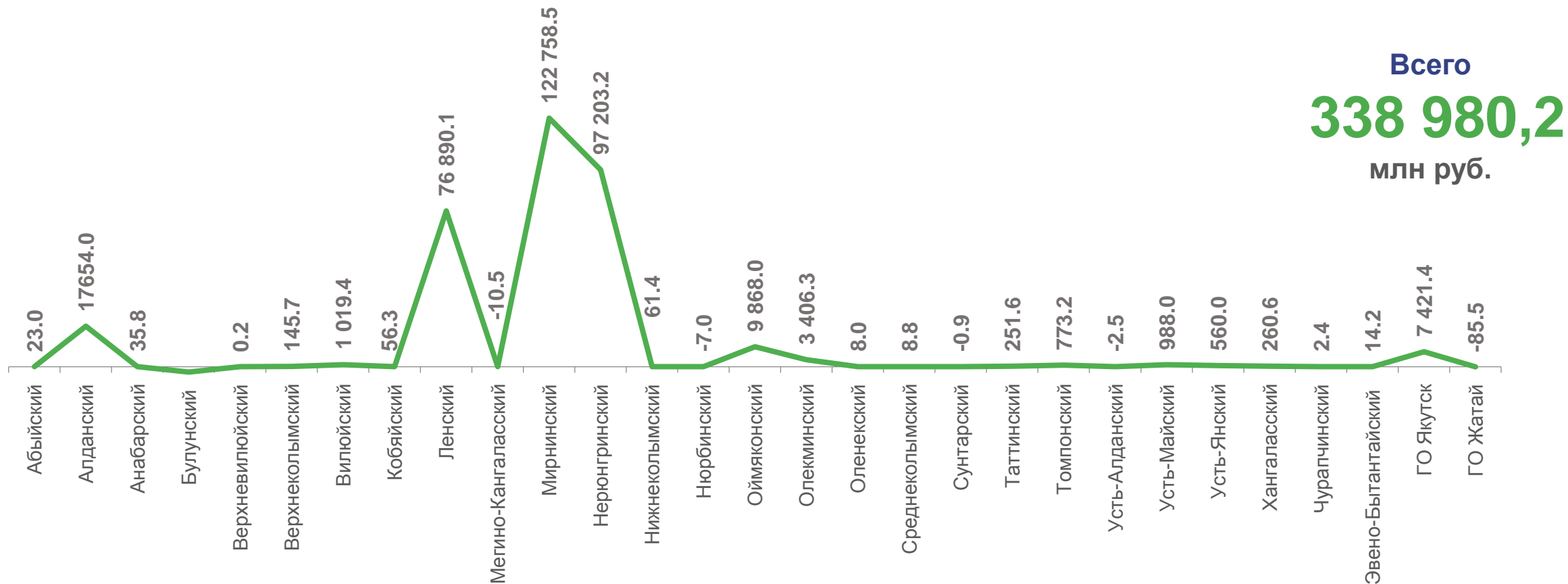
ПРИБЫЛЬ - **УБЫТОК** = **САЛЬДИРОВАННЫЙ ФИНАНСОВЫЙ РЕЗУЛЬТАТ**

 2021 год
 2022 год



САЛЬДИРОВАННЫЙ ФИНАНСОВЫЙ РЕЗУЛЬТАТ ОРГАНИЗАЦИЙ ПО МУНИЦИПАЛЬНЫМ ОБРАЗОВАНИЯМ

ЗА ЯНВАРЬ-НОЯБРЬ 2022 г., МЛН РУБЛЕЙ



САЛЬДИРОВАННЫЙ ФИНАНСОВЫЙ РЕЗУЛЬТАТ ОРГАНИЗАЦИЙ ПО ВИДАМ ЭКОНОМИЧЕСКОЙ ДЕЯТЕЛЬНОСТИ





ЗА ЯНВАРЬ-НОЯБРЬ 2022 г., МЛН РУБЛЕЙ





Добыча полезных ископаемых

334 985,4
млн руб.

(103,2%)
в % к январю-ноябрю 2021г.

 Добыча прочих полезных ископаемых	126 664,6 млн руб.	(127,3%) в % к январю - ноябрю 2021 г.
 Добыча угля	99 529,0 млн руб.	(95,5%) в % к январю - ноябрю 2021 г.
 Добыча нефти и природного газа	81 347,1 млн руб.	(95,5%) в % к январю - ноябрю 2021 г.
 Добыча руд цветных металлов	85 166,4 млн руб.	(103,9%) в % к январю – ноябрю 2021 г.
	76 569,5 млн руб.	(103,9%) в % к январю – ноябрю 2021 г.
	73 679,6 млн руб.	(76,3%) в % к январю - ноябрю 2021 г.
	50 514,3 млн руб.	
	66 175,9 млн руб.	

Добыча нефти и природного газа

 Добыча сырой нефти	75 484,0 млн руб.	(105,9%) в % к январю – ноябрю 2021 г.
 Добыча природного газа и газового конденсата	1 085,6 млн руб.	(45,7%) в % к январю – ноябрю 2021 г.





САЛЬДИРОВАННЫЙ ФИНАНСОВЫЙ РЕЗУЛЬТАТ ОРГАНИЗАЦИЙ ПО ВИДАМ ЭКОНОМИЧЕСКОЙ ДЕЯТЕЛЬНОСТИ

ЗА ЯНВАРЬ-НОЯБРЬ 2022 г., МЛН РУБЛЕЙ



**Транспортировка
и хранение**

6 031,6

млн руб.

(192,9%)

в % к январю-ноябрю 2021 г.

Складское хозяйство и
вспомогательная транспортная
деятельность

871,9 млн руб.

(55,5%)

в % к январю-ноябрю 2021 г.

1 571,2 млн руб.

Деятельность воздушного и
космического транспорта

2 650,9 млн руб.

(30,5р)

в % к январю-ноябрю 2021 г.

86,8 млн руб.

Деятельность сухопутного и
трубопроводного транспорта

1 252,8

млн руб.

932,8

млн руб.

(134,3%)

в % к январю-ноябрю 2021 г.

Деятельность водного
транспорта

1 256,0

млн руб.

535,2

млн руб.

(2,3р)

в % к январю-ноябрю 2021 г.

Деятельность
вспомогательная, связанная с
сухопутным транспортом

-254,0

млрд руб.

358,4

млрд руб.





ПРИБЫЛЬ ОРГАНИЗАЦИЙ ПО ВИДАМ ЭКОНОМИЧЕСКОЙ ДЕЯТЕЛЬНОСТИ

ЗА ЯНВАРЬ-НОЯБРЬ 2022 г., МЛН РУБЛЕЙ



337 492,9

Добыча полезных ископаемых




7 461,1

Транспортировка и хранение



3 889,4

Строительство



2 895,6

Обеспечение электрической энергией, газом и паром; кондиционирование воздуха



2 236,9

Торговля оптовая и розничная; ремонт автотранспортных средств и мотоциклов

356 696,1 млн руб. всего

337 492.9

7 461.1

3 889.4

2 895.6

2 236.9

685.7

431.8

428.9

254.9

82.6

17.9

Добыча полезных ископаемых

Транспортировка и хранение

Строительство

Обеспечение электрической энергией, газом и паром; кондиционирование воздуха

Торговля оптовая и розничная, ремонт автотранспортных средств и мотоциклов;

Обрабатывающие производства

Деятельность по операциям с недвижимым имуществом

Деятельность профессиональная, научная и техническая

Сельское, лесное хозяйство, охота, рыболовство и рыбоводство

Водоснабжение; водоотведение, организация сбора и утилизации отходов, деятельность по ликвидации загрязнений

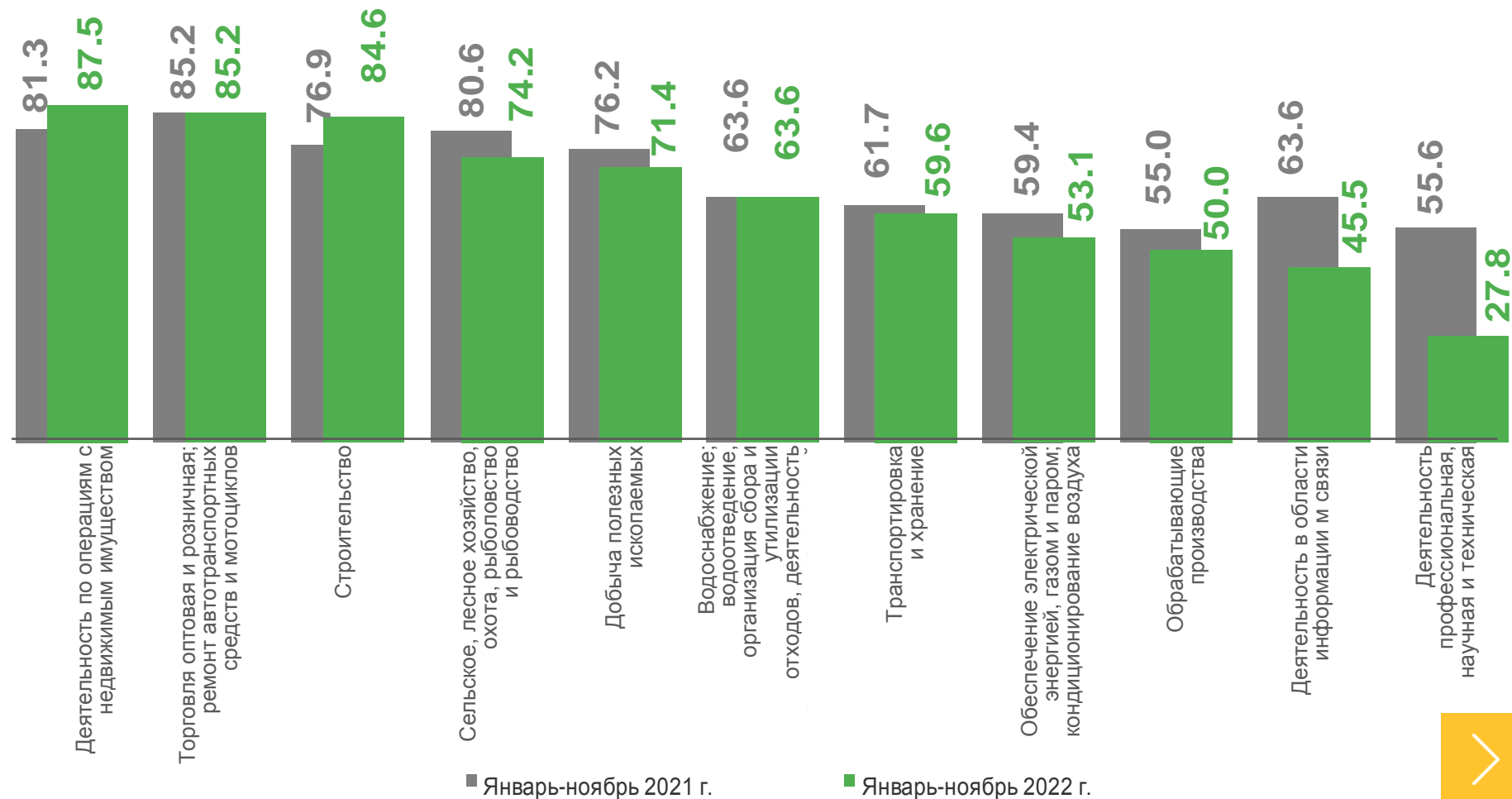
Деятельность в области информации и связи



ДОЛЯ ПРИБЫЛЬНЫХ ОРГАНИЗАЦИЙ ПО ВИДАМ ЭКОНОМИЧЕСКОЙ ДЕЯТЕЛЬНОСТИ

ЗА ЯНВАРЬ-НОЯБРЬ 2022 г., %

65,6 %
по республике в целом



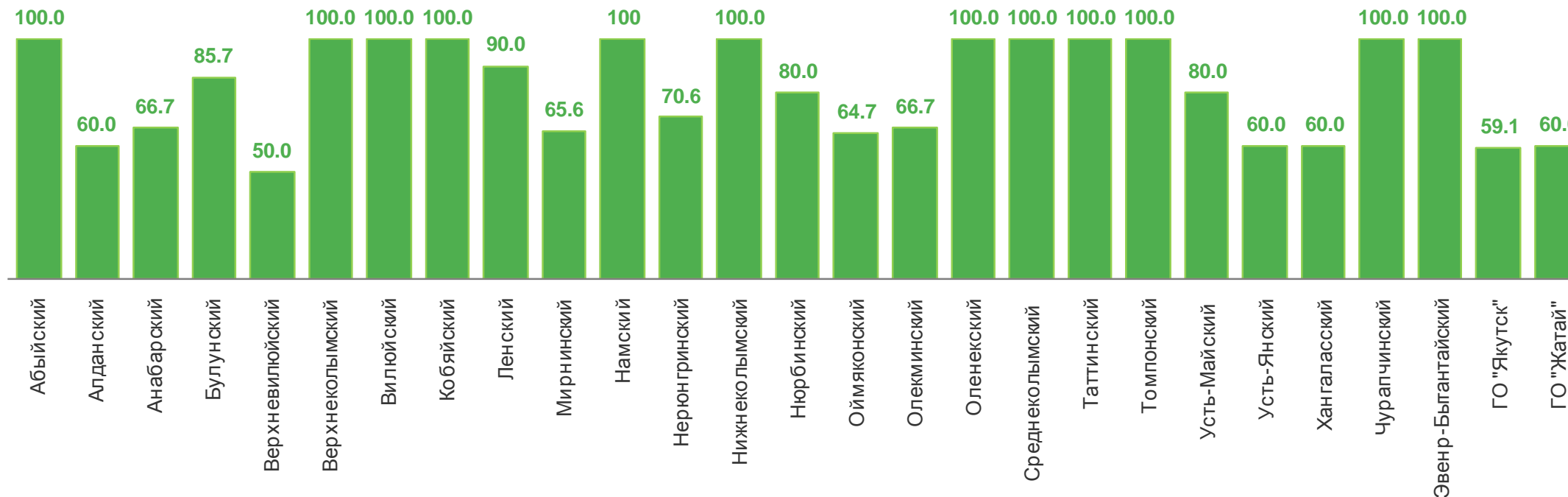


ДОЛЯ ПРИБЫЛЬНЫХ ОРГАНИЗАЦИЙ ПО МУНИЦИПАЛЬНЫМ ОБРАЗОВАНИЯМ

ЗА ЯНВАРЬ-НОЯБРЬ 2022 г., %

65,6%

по республике в целом





УБЫТОК ОРГАНИЗАЦИЙ ПО ВИДАМ ЭКОНОМИЧЕСКОЙ ДЕЯТЕЛЬНОСТИ

ЗА ЯНВАРЬ-НОЯБРЬ 2022 г., МЛН РУБЛЕЙ

17 715,9 млн руб. всего



1 068,9

Деятельность в области информации и связи



1 429,5

Транспортировка и хранение



2 507,5

Добыча полезных ископаемых



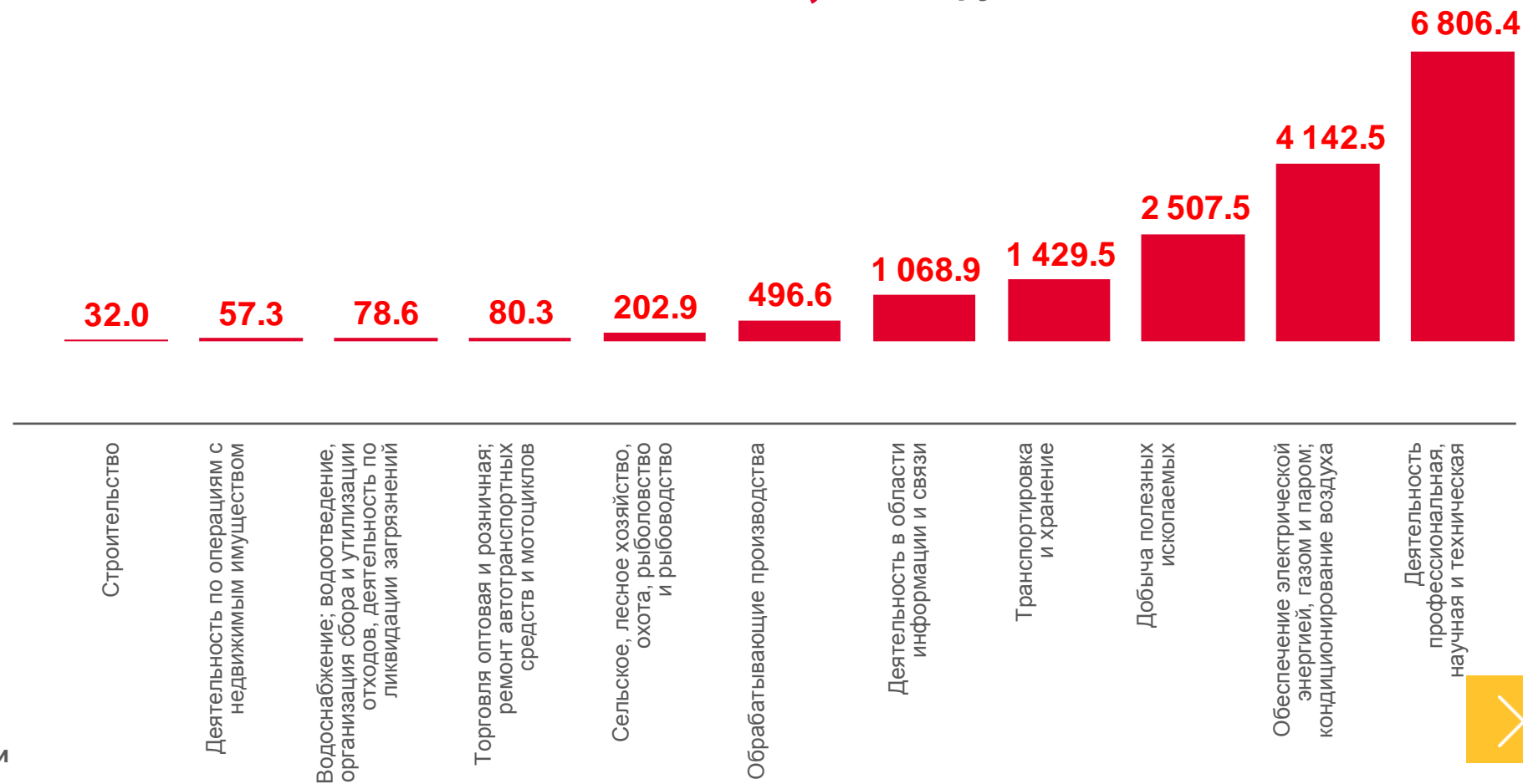
4 142,5

Обеспечение электрической энергией, газом и паром; кондиционирование воздуха



6 806,4

Деятельность профессиональная, научная и техническая





ДОЛЯ УБЫТОЧНЫХ ОРГАНИЗАЦИЙ ПО ВИДАМ ЭКОНОМИЧЕСКОЙ ДЕЯТЕЛЬНОСТИ

ЗА ЯНВАРЬ-НОЯБРЬ 2022 г., %

34,4%
по республике в целом



72,2%

Деятельность профессиональная, научная и техническая



54,5%

Деятельность в области информации и связи



50,0%

Обеспечение электрической энергией, газом и паром; кондиционирование воздуха



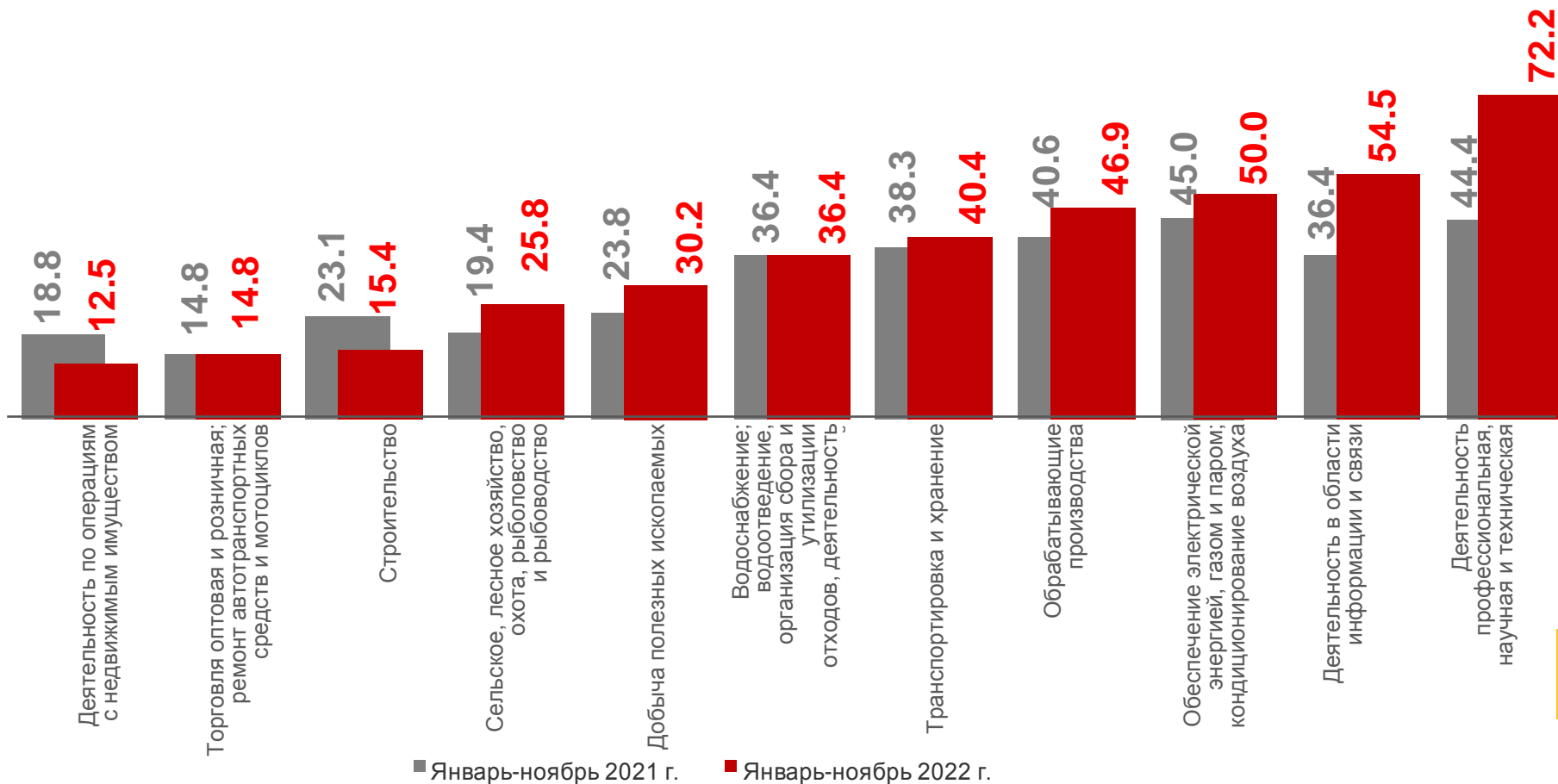
46,9%

Обработывающие производства



40,4%

Транспортировка и хранение





ДОЛЯ УБЫТОЧНЫХ ОРГАНИЗАЦИЙ ПО МУНИЦИПАЛЬНЫМ ОБРАЗОВАНИЯМ

ЗА ЯНВАРЬ-НОЯБРЬ 2022 г., %

34,4%

по республике в целом

